








■ Sprey Nozul Parametreleri

Model	Basınç Açılar	1.5 Bar		2 Bar		2.5 Bar		3.0 Bar	
		Flow(m ³ /sa)	Yarıçap (m)	Flow(m ³ /sa)	Yarıçap (m)	Flow(m ³ /sa)	Yarıçap (m)	Flow(m ³ /sa)	Yarıçap (m)
 S4	90°	0.06	1.0	0.06	1.2	0.08	1.3	0.09	1.4
	180°	0.09	1.0	0.11	1.2	0.12	1.3	0.14	1.4
	270°	0.15	1.0	0.17	1.2	0.19	1.3	0.23	1.4
	360°	0.17	1.0	0.19	1.2	0.22	1.3	0.25	1.4
 S6	90°	0.07	1.5	0.08	1.8	0.09	1.9	0.10	2.1
	180°	0.12	1.5	0.13	1.8	0.15	1.9	0.16	2.1
	270°	0.21	1.5	0.24	1.8	0.27	1.9	0.29	2.1
	360°	0.24	1.5	0.28	1.8	0.30	1.9	0.33	2.1
 S8	90°	0.09	2.1	0.10	2.3	0.11	2.5	0.12	2.6
	180°	0.17	2.1	0.20	2.3	0.22	2.5	0.24	2.6
	270°	0.26	2.1	0.30	2.3	0.33	2.5	0.36	2.6
	360°	0.35	2.1	0.40	2.3	0.44	2.5	0.48	2.6
 S15	90°	0.10	2.6	0.11	2.7	0.13	3.1	0.14	3.2
	180°	0.19	2.6	0.23	2.7	0.25	3.1	0.28	3.2
	270°	0.29	2.6	0.34	2.7	0.38	3.1	0.42	3.2
	360°	0.39	2.6	0.45	2.7	0.51	3.1	0.56	3.2
 S10	90°	0.12	3.2	0.15	3.6	0.17	3.8	0.20	4.0
	180°	0.24	3.2	0.29	3.6	0.35	3.8	0.40	4.0
	270°	0.36	3.2	0.44	3.6	0.52	3.8	0.60	4.0
	360°	0.48	3.2	0.58	3.6	0.69	3.8	0.80	4.0
 S12	90°	0.18	4.0	0.21	4.5	0.24	4.7	0.27	4.7
	180°	0.36	4.0	0.43	4.5	0.48	4.7	0.54	4.7
	270°	0.54	4.0	0.64	4.5	0.72	4.7	0.81	4.7
	360°	0.72	4.0	0.86	4.5	0.96	4.7	1.08	4.7
 S17	90°	0.24	4.7	0.27	4.9	0.32	5.2	0.35	5.5
	180°	0.49	4.7	0.55	4.9	0.62	5.2	0.68	5.5
	270°	0.74	4.7	0.83	4.9	0.93	5.2	1.03	5.5
	360°	0.98	4.7	1.11	4.8	1.24	5.2	1.36	5.5